

第二部分 ★项目需求书

说明：以下项目需求均为实质性要求，要求供应商必须完全响应本项目的“项目需求”，否则按无效投标处理。



★一、项目清单

★（一）采购总清单


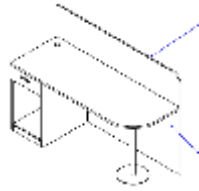






| 序号 | 采购项目名称 | 预算限额（元） |
|----|----------------------|-------------|
| 1 | 沙嘴、泰源社康运营保障设施采购（家具类） | 348710.00 元 |

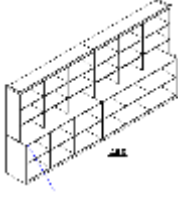
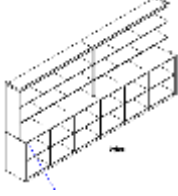
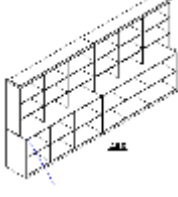




★（二）、采购货物清单（采购清单为实质性内容，货物名称、数量、单位报价时不允许有调整或缺漏项，否则按无效投标处理）

| 泰然立城社康开办物资-家具 | | | | | |
|---------------|----------|---|----|----|-------------------------------|
| 序号 | 货物名称 | 参考图片 | 数量 | 单位 | 规格（MM） （说明：以下各尺寸均允许偏离±5mm） |
| 1 | 候诊椅（三人位） |  | 2 | 组 | L1800mm*D670mm*H820mm |
| 2 | 床头柜 |  | 13 | 组 | L450mm*D400mm*H650mm |
| 3 | 转椅 |  | 13 | 张 | Φ 560mm*H460~600mm |
| 4 | 不锈钢手推车 |  | 13 | 个 | L440mm*D380mm*H840mm |
| 沙嘴社康开办物资-家具 | | | | | |







| 序号 | 货物名称 | 参考图片 | 数量 | 单位 | 规格 (MM) (说明: 以下各尺寸均允许偏离±5mm) |
|----|-----------|---|----|----|---------------------------------|
| 5 | 候诊椅 (三人位) |  | 2 | 组 | L1800mm*D670mm*H820mm |
| 6 | 候诊椅 (四人位) |  | 5 | 组 | L2400mm*D670mm*H820mm |
| 7 | 候诊椅 (五人位) |  | 1 | 组 | L3000mm*D670mm*H820mm |
| 8 | 候诊沙发 |  | 1 | 组 | L4000mm*D700mm*H850mm |
| 9 | 转椅 |  | 9 | 张 | Φ 560mm*H460~600mm |
| 10 | 肌注椅 |  | 1 | 张 | L500mm*D920mm*H1100mm |
| 11 | 哺乳椅 |  | 1 | 张 | L880mm*D820mm*H980mm |







| | | | | | |
|----|-------|---|----|---|-----------------------|
| 12 | 折叠会议桌 |  | 6 | 张 | L1500mm*D550mm*H750mm |
| 13 | 中医诊桌 |  | 4 | 组 | L1400mm*D700mm*H750mm |
| 14 | 中医诊椅 |  | 4 | 张 | L825mm*D780mm*H1150mm |
| 15 | 中医就诊椅 |  | 4 | 张 | φ 438mm*H450mm |
| 16 | 床头柜 |  | 9 | 个 | L400mm*D500mm*H600mm |
| 17 | 水槽柜 |  | 10 | 组 | L600mm*D500mm*H850mm |
| 18 | 木质资料柜 |  | 10 | 组 | L800mm*D400mm*H2000mm |
| 19 | 定制办公桌 |  | 3 | 组 | L1300mm*D600mm*H750mm |

| | | | | | |
|----|-------|---|---|---|------------------------|
| 20 | 医用诊桌 |  | 2 | 组 | L1600mm*D1600mm*H750mm |
| 21 | 接种桌 |  | 2 | 组 | L1600mm*D600mm*H1200mm |
| 22 | 雾化桌 |  | 2 | 张 | L950mm*D460mm*H1200mm |
| 23 | 定制办公桌 |  | 1 | 组 | L2110mm*D550mm*H800mm |
| 24 | 治疗柜 1 |  | 1 | 组 | L1700mm*D600mm*H2200mm |
| 25 | 治疗柜 2 |  | 1 | 组 | L1900mm*D600mm*H2200mm |
| 26 | 治疗柜 3 |  | 1 | 组 | L2800mm*D600mm*H2200mm |
| 27 | 治疗柜 4 |  | 1 | 组 | L1850mm*D600mm*H2200mm |

| | | | | | |
|----|--------|---|---|---|------------------------|
| 28 | 定制药柜 1 |  | 1 | 组 | L2600mm*D500mm*H2800mm |
| 29 | 定制药柜 2 |  | 1 | 组 | L1200mm*D500mm*H2800mm |
| 30 | 定制药柜 3 |  | 1 | 组 | L1400mm*D500mm*H2800mm |
| 31 | 儿保诊床 |  | 1 | 组 | L1300mm*D700mm*H800mm |
| 32 | 称重台 |  | 1 | 组 | L1300mm*D700mm*H800mm |
| 33 | 健康教育柜 |  | 1 | 组 | L1000mm*D300mm*H2800mm |
| 34 | 定制柜 1 |  | 1 | 组 | L2600mm*D600mm*H2800mm |

| | | | | | |
|----|---------|---|---|---|------------------------|
| 35 | 定制地柜 1 |  | 1 | 组 | L1280mm*D600mm*H850mm |
| 36 | 定制柜 2 |  | 1 | 组 | L1250mm*D600mm*H2000mm |
| 37 | 中医文件柜 |  | 3 | 组 | L800mm*D400mm*H2000mm |
| 38 | 定制柜 3 |  | 1 | 组 | L1400mm*D500mm*H850mm |
| 39 | 定制柜 4 |  | 2 | 组 | L800mm*D500mm*H850mm |
| 40 | 定制入墙文件柜 |  | 1 | 组 | L1900mm*D600mm*H2800mm |
| 41 | 定制柜 5 |  | 1 | 组 | L1400mm*D600mm*H850m |

| | | | | | |
|----|-------|---|---|---|------------------------|
| 42 | 展示柜 1 |  | 2 | 组 | L2000mm*D520mm*H2800mm |
| 43 | 展示柜 2 |  | 1 | 组 | L1200mm*D350mm*H2800mm |
| 44 | 定制柜 6 |  | 1 | 组 | L1300mm*D500mm*H2000mm |
| 45 | 更衣柜 1 |  | 1 | 组 | L2600mm*D600mm*H2300mm |
| 46 | 更衣柜 2 |  | 1 | 组 | L1980mm*D500mm*H2300mm |
| 47 | 换鞋凳 |  | 1 | 组 | L1450mm*D450mm*H450mm |

| | | | | | |
|----|--------|---|---|---|------------------------|
| 48 | 牙科边柜 1 |  | 1 | 组 | L1000mm*D580mm*H850mm |
| 49 | 牙科边柜 2 |  | 1 | 组 | L1400mm*D580mm*H850mm |
| 50 | 检验边台 1 |  | 1 | 组 | L3400mm*D750mm*H850mm |
| 51 | 检验边台 2 |  | 1 | 组 | L1000mm*D750mm*H850mm |
| 52 | 转角台 |  | 1 | 组 | L1000mm*D1000mm*H850mm |
| 53 | 婴儿护理台 |  | 1 | 个 | L850mm*D540mm*H480mm |

说明：

1、允许采购进口产品（本项目不适用）

本项目产品（/）允许采购进口产品，但不排斥本国产品参与竞争。且在进口产品中，优先采购向我国企业转让技术，与我国企业签订消化吸收再创新方案的供应商的进口产品。

备注栏注明“拒绝进口”的产品不接受投标人选用进口产品参与投标；注明“接受进口”的产品允许投标人选用进口产品参与投标，但不排斥国内产品。

进口产品是指通过海关验放进入中国境内且产自关境外的产品。即所谓进口产品是指制造过程均在国外，如果产品在国内组装，其中的零部件（包括核心部件）是进口产品，则应当视为非进口产品。采用“接受进口”的产品优先采购向我国企业转让技术、与我国企业签

订消化吸收再创新方案的供应商的进口产品，相关内容以财库〔2007〕119号文和财办库〔2008〕248号文的相关规定为准。

2、参考品牌的说明

招标文件中所涉及产品品牌均为质量“相当于”要求，非指定性要求，投标人可自主选择质量相的其他品牌产品投标。

3、根据《政府采购货物和服务招标投标管理办法》（财政部令第87号）第31条的规定，提供相同品牌产品的不同投标人参加同一合同项下投标的，处理原则如下：

（1）采用最低评标价法的采购项目，提供相同品牌产品的不同投标人参加同一合同项下投标的，以其中通过资格审查、符合性审查且报价最低的参加评标；报价相同的，由采购人或者采购人委托评标委员会按照招标文件规定的方式确定一个参加评标的投标人，招标文件未规定的采取随机抽取方式确定，其他投标无效。

（2）使用综合评分法的采购项目，提供相同品牌产品且通过资格审查、符合性审查的不同投标人参加同一合同项下投标的，按一家投标人计算，评审后得分最高的同品牌投标人获得中标人推荐资格；评审得分相同的，由采购人或者采购人委托评标委员会按照招标文件规定的方式确定一个投标人获得中标人推荐资格，招标文件未规定的采取随机抽取方式确定，其他同品牌投标人不作为中标候选人。

（3）非单一产品采购项目，采购人应当根据采购项目技术构成、产品价格比重等合理确定核心产品，并在招标文件中载明。多家投标人提供的核心产品品牌相同的，按前两款规定处理。（**本项目核心产品为：沙嘴社康一序号6.候诊椅（四人位）**）

★二、技术要求

说明：

1. 以下技术要求均为实质性要求，不允许负偏离，否则按无效投标处理。

2. 涉及区间的参数，除特别注明以外，产品参数区间与招标要求不一致的均视为负偏离。
例：区间要求为0-20ML，只要响应的不是“0-20ML”，如投标文件响应为0-15ML、0-21ML、1-12ML、9-20ML、6-21ML、9ML等情形均视为负偏离。

3. 相关证明材料的产品名称与招标技术要求的货物名称不一致的，需提供为同种产品的说明；若名称不一致又未提供说明的，由评审委员会判定是否符合文件要求。

4. 检验（检测）报告要求具有CMA等标识的，若有材料证明相关检测事项不在实施该项

检测的机构许可（认可）CMA 等资质范围或检测范围内的，该检验（检测）报告视为不满足招标文件要求，作负偏离处理。

| 泰然立城社康开办物资-家具 | | |
|---------------|----------|--|
| 序号 | 货物名称 | 技术要求 |
| 1 | 候诊椅（三人位） | <p>规格：1800mm*670mm*820mm（各尺寸均允许偏离±5mm）</p> <ol style="list-style-type: none"> 1. 座背板：内置高强度冷轧钢架。外部采用 100%纯高密度聚氨酯（PU）全部包裹，模注成型。 2. 扶手脚：采用 1.2mm 厚冷轧钢板，冲压、焊接成型，打磨抛光，除油除锈后表面静电喷粉处理； 3. 横梁：采用 60mm*60mm±5mm 冷轧钢管，壁厚≥2.0mm，表面做静电喷粉喷涂。 |
| 2 | 床头柜 | <p>规格：450mm*400mm*650mm（各尺寸均允许偏离±5mm）</p> <ol style="list-style-type: none"> 1. 饰面：采用三聚氰胺纸； 2. 基材：≥E0 级多层实木板，板材厚度≥18mm； 3. 封边：2.0mm 厚 PVC 封边，环保热熔胶； 4. 导轨：医用静音缓冲三节钢制导轨，医用 304 不锈钢缓冲门铰。 |
| 3 | 转椅 | <ol style="list-style-type: none"> 1. 规格：φ560mm*H460~600mm（各尺寸均允许偏离±5mm） 2. 坐垫：椅座弹力皮，定型棉 3. 气杆：≥120MM 行程 4. 脚架：φ≥560 铝合金椅脚 5. 轮子：PU 轮 6. 中标后提供由第三方检验检测机构出具并加盖（或带有）CMA 标志的铝合金型材检测报告，检测依据：符合 GB/T 3325-2024、QB/T 3826-1999、QB/T 3827-1999、QB/T 3832-1999 标准；检测内容或结果满足：金属喷漆（塑）涂层应无漏喷、锈蚀、脱色、掉色等，应光滑均匀，色泽一致，应无流挂、疙瘩、皱皮、飞漆等；合金件等其他金属件应无锈蚀、氧化膜脱落、刃口、毛刺、锐棱，表面应细密，应无裂纹、黑斑等；中性盐雾试验：根据 QB/T 3826-1999《轻工产品金属镀层和化学处理层的耐腐蚀试验方法中性盐雾试验(NSS)法》，对样品进行 ≥280h 中性盐雾试验(NSS 试验)。试验后，根据 QB/T 3832-1999《轻工产品金属镀层腐蚀试验结果的评价》进行性能评级，结果应 ≥10 级。乙酸盐雾试验：根据标准 QB/T 3827-1999《轻工产品金属镀层和化学处理层的耐腐蚀试验方法乙酸盐雾试验(ASS)法》，对样品进行 ≥280h 乙酸盐雾试验(ASS 试验)。试验后，根据 QB/T 3832-1999《轻工产品金属镀层腐蚀试验结果的评价》进行性能评级，结果应 ≥10 级。 <p>注：1. 对应参数（检验检测项）在检验检测报告中进行标注；检测报告封面产品名称与所投产品不一致的需作书面说明，否</p> |

| | | <p>则视为不符合。</p> <p>2. 检测报告中委托单位为投标人或产品制造商；检验检测报告出具的时间应在 2024 年 1 月 1 日至本项目投标截止时间期间。</p> |
|--------------------|----------|---|
| 4 | 不锈钢手推车 | <p>规格：440mm*380mm*840mm（各尺寸均允许偏离±5mm）</p> <p>1. 基材：直径 22mm 的碳素钢管；</p> <p>2. 脚轮：带刹车静音万向轮。</p> |
| 沙嘴社康开办物资-家具 | | |
| 序号 | 货物名称 | 技术要求 |
| 5 | 候诊椅（三人位） | <p>规格：L1800mm*D670mm*H820mm（各尺寸均允许偏离±5mm）</p> <p>1. 座背板：内置高强度冷轧钢架。外部采用 100%纯高密度聚氨酯（PU）全部包裹，模注成型。</p> <p>2. 扶手脚：采用 1.2mm 厚冷轧钢板，冲压、焊接成型，打磨抛光，除油除锈后表面静电喷粉处理；</p> <p>3. 横梁：采用 60mm*60mm±5mm 冷轧钢管，壁厚≥2.0mm，表面做静电喷粉喷涂。</p> <p>4. 中标后提供由第三方检验检测机构出具并加盖（或带有）CMA 标志的冷轧钢检测报告，检测依据：符合 QB/T 3826-1999、QB/T 3827-1999、QB/T 3832-1999 标准；检测内容或结果满足：产品涂层和覆面层中可溶性重金属（铅、镉、铬、汞）未检出；硬度≥2H；冲击高度 400mm，应无剥落、裂纹、皱纹；耐腐蚀：100h 内，观察在溶液中样板上划道两侧 3mm 以外，应无鼓泡产生，100h 后，检查划道两侧 3mm 以外，应无锈迹、剥落、起皱、变色和失光等现象；附着力应不低于 2 级；中性盐雾试验：根据 QB/T 3826-1999《轻工产品金属镀层和化学处理层的耐腐蚀试验方法 中性盐雾试验（NSS）法》，对样品进行≥200h 中性盐雾试验（NSS 试验）。试验后，根据 QB/T 3832-1999《轻工产品金属镀层腐蚀试验结果的评价》进行性能评级，结果应≥10 级；乙酸盐雾试验：根据标准 QB/T 3827-1999《轻工产品金属镀层和化学处理层的耐腐蚀试验方法 乙酸盐雾试验（ASS）法》，对样品进行 ≥200h 乙酸盐雾试验（ASS 试验）。试验后，根据 QB/T 3832-1999《轻工产品金属镀层腐蚀试验结果的评价》进行性能评级，结果应 ≥10 级。注：1. 对应参数（检验检测项）在检验检测报告中 进行标注；检测报告封面产品名称与所投产品不一致的需作书面说明，否则视为不符合。</p> <p>2. 检测报告中委托单位为投标人或产品制造商；检验检测报告出具的时间应在 2024 年 1 月 1 日至本项目投标截止时间期间。</p> |
| 6 | 候诊椅（四人位） | <p>规格：L2400mm*D670mm*H820mm（各尺寸均允许偏离±5mm）</p> <p>1. 座背板：内置高强度冷轧钢架。外部采用 100%纯高密度聚氨酯（PU）全部包裹，模注成型。</p> <p>2. 扶手脚：采用 1.2mm 厚冷轧钢板，冲压、焊接成型，打磨抛光，除油除锈后表面静电喷粉处理；</p> |

| | | |
|----|----------|---|
| | | 3. 横梁：采用 60mm*60mm±5mm 冷轧钢管，壁厚≥2.0mm，表面做静电喷粉喷涂。 |
| 7 | 候诊椅（五人位） | 规格：L3000mm*D670mm*H820mm（各尺寸均允许偏离±5mm） 1. 座背板：内置高强度冷轧钢架。外部采用 100%纯高密度聚氨酯（PU）全部包裹，模注成型。 2. 扶手脚：采用 1.2mm 厚冷轧钢板，冲压、焊接成型，打磨抛光，除油除锈后表面静电喷粉处理； 3. 横梁：采用 60mm*60mm±5mm 冷轧钢管，壁厚≥2.0mm，表面做静电喷粉喷涂。 |
| 8 | 候诊沙发 | 规格：L4000mm*D700mm*H850mm（各尺寸均允许偏离±5mm） 1. 饰面：采用医用抑菌皮革饰面； 2. 海绵：采用高回弹海绵密度≥42； 3. 框架：采用实木方，含水率为 8%~12%； 4. 配件：底部含防滑脚垫。 |
| 9 | 转椅 | 1. 规格：φ560mm*H460~600mm（各尺寸均允许偏离±5mm） 2. 坐垫：椅座弹力皮，定型棉 3. 气杆：≥120MM 行程 4. 脚架：φ≥560 铝合金椅脚 5. 轮子：PU 轮 |
| 10 | 肌注椅 | 规格：L500mm*D920mm*H1100mm（各尺寸均允许偏离±5mm） 1. 基材：采用≥1.5mm 厚冷轧钢管折弯而成，金属表面抑菌粉末喷涂； 2. 软包：采用医用抑菌皮革饰面，高回弹海绵厚度≥50mm。 |
| 11 | 哺乳椅 | 规格：L880mm*D820mm*H980mm（各尺寸均允许偏离±5mm） 1. 饰面：采用医用抑菌皮革饰面； 2. 海绵：采用高回弹海绵密度≥42； 3. 框架：采用实木方，含水率为 8%~12%； 4. 脚：白蜡木实木。 |
| 12 | 折叠会议桌 | 规格：L1500mm*D550mm*H750mm（各尺寸均允许偏离±5mm） 1. 饰面：采用三聚氰胺纸； 2. 基材：≥E0 级多层实木板，台面厚度≥25mm； 3. 封边：≥2.0mm 厚 PVC 封边，环保热熔胶； 4. 钢架：采用铝合金钢架表面做金属喷涂处理 |
| 13 | 中医诊桌 | 规格：L1400mm*D700mm*H750mm（各尺寸均允许偏离±5mm） 1. 基材：黑胡桃实木，含水率为 8%~12%； 2. 面材：≥E0 级多层实木板； 3. 漆面：采用环保型水性漆； 4. 结构：榫卯工艺。 |
| 14 | 中医诊椅 | 规格：L825mm*D780mm*H1150mm（各尺寸均允许偏离±5mm） 1. 基材：黑胡桃实木，含水率为 8%~12%； 2. 面材：≥E0 级多层实木板； 3. 漆面：采用环保型水性漆； |

| | | |
|----|-------|---|
| | | 4. 结构：榫卯工艺。 |
| 15 | 中医就诊椅 | 规格：φ438mm*H450mm（各尺寸均允许偏离±5mm） 1. 基材：黑胡桃实木，含水率为8%~12%； 2. 面材：≥E0级多层实木板； 3. 漆面：采用环保型水性漆； 4. 结构：榫卯工艺。 5. 软包：采用无溶剂硅胶医用皮，高回弹海绵密度42 |
| 16 | 床头柜 | 规格：L400mm*D500mm*H600mm（各尺寸均允许偏离±5mm） 1. 饰面：采用三聚氰胺纸； 2. 基材：≥E0级多层实木板，板材厚度≥18mm； 3. 封边：2.0mm厚PVC封边，环保热熔胶； 4. 导轨：医用静音缓冲三节钢制导轨，医用304不锈钢缓冲门铰。 |
| 17 | 水槽柜 | 规格：L600mm*D500mm*H850mm（各尺寸均允许偏离±5mm） 1. 饰面：采用三聚氰胺纸； 2. 基材：≥E0级多层实木板，板材厚度≥18mm； 3. 封边：≥2.0mm厚PVC封边，环保热熔胶； 4. 配置：医用304不锈钢缓冲门铰，304不锈钢水龙头，一体式陶瓷盆或304不锈钢水槽盆； |
| 18 | 木质资料柜 | 规格：L800mm*D400mm*H2000mm（各尺寸均允许偏离±5mm） 1. 饰面：采用三聚氰胺纸； 2. 基料：≥E0级多层实木板，层板厚度≥25mm，其余板材厚度≥18mm； 3. 封边：≥2.0mm厚PVC封边，环保热熔胶； 4. 配件：医用304不锈钢缓冲门铰，304不锈钢U型拉手。 5. 中标后提供由第三方检验检测机构出具并加盖（或带有）CMA标志的PVC封边条检测报告，检测依据：符合QB/T 4463-2013、GB/T 32487-2016、GB/T 37866-2019、GB 28481-2012标准；检测内容或结果满足：外观符合标准要求；长度、厚度、宽度及其偏差符合；形状公差边缘直线度≤2.5mm/m；截面翘曲度≤0.8%；耐干热性应无龟裂、无起泡；耐磨性磨30r后无露底现象；耐开裂性（耐龟裂性）≥1级（1级优于2级）；耐老化性应无开裂；耐冷热循环性应无龟裂、无起泡、无变色、无起皱；耐光色牢度（灰色样卡）≥4级；甲醛释放量未检出；氯乙烯单体未检出；可迁移元素（可溶性重金属）：铅（Pb）≤40mg/kg、镉（Cd）、铬（Cr）、汞（Hg）、砷（As）、钡（Ba）、锑（Sb）、硒（Se）未检出；邻苯二甲酸酯（DBP、BBP、DEHP、DNOP、DINP和DIDP）的总量未检出；多溴联苯（PBB）、多溴二苯醚（PBDE）均未检出；可分解芳香胺染料含量：未检出；多环芳烃（苯并[a]芘、16种多环芳烃（PAH）总量）未检出。注：1. 对应参数（检验检测项）在检验检测报告中进 |

| | | |
|----|-------|--|
| | | 行标注；检测报告封面产品名称与所投产品不一致的需作书面说明，否则视为不符合。 2. 检测报告中委托单位为投标人或产品制造商；检验检测报告出具的时间应在 2024 年 1 月 1 日至本项目投标截止时间期间。 |
| 19 | 定制办公桌 | 规格：L1300mm*D600mm*H750mm（各尺寸均允许偏离±5mm） 1. 饰面：采用三聚氰胺纸； 2. 基材：≥E0 级多层实木板，台面厚度≥25mm，其余厚度≥18mm； 3. 封边：≥2.0mm 厚 PVC 封边，环保热熔胶； 4. 导轨：医用静音缓冲三节钢制导轨。 |
| 20 | 医用诊桌 | 规格：L1600mm*D1600mm*H750mm（各尺寸均允许偏离±5mm） 1. 饰面：采用三聚氰胺纸； 2. 基材：≥E0 级多层实木板，台面厚度≥25mm，其余厚度≥18mm； 3. 封边：≥2.0mm 厚 PVC 封边，环保热熔胶； 4. 配件：医用 304 不锈钢缓冲门铰、医用静音缓冲三节钢制导轨、木制支撑柜含主机柜、单门单抽柜、效率柜、键盘架； 5. 钢架：采用冷轧钢管壁厚≥1.5mm，金属表面抗菌防霉粉末喷涂。 |
| 21 | 接种桌 | 规格：L1600mm*D600mm*H1200mm（各尺寸均允许偏离±5mm） 1. 饰面：采用三聚氰胺纸； 2. 基材：≥E0 级多层实木板，台面厚度≥25mm，其余厚度≥18mm； 3. 封边：≥2.0mm 厚 PVC 封边，环保热熔胶； 4. 配置：医用三节缓冲钢制导轨. 屏风高度≥1200mm |
| 22 | 雾化桌 | 规格：L950mm*D460mm*H1200mm（各尺寸均允许偏离±5mm） 1. 饰面：采用三聚氰胺纸； 2. 基料：≥E0 级多层实木板，侧板厚度≥18mm，台面厚度≥25mm； 3. 封边：≥2.0mm 厚 PVC 封边，环保热熔胶； |
| 23 | 定制办公桌 | 规格：L2110mm*D550mm*H800mm（各尺寸均允许偏离±5mm） 1. 饰面：采用三聚氰胺纸； 2. 基材：≥E0 级多层实木板，台面厚度≥25mm，其余厚度≥18mm； 3. 封边：≥2.0mm 厚 PVC 封边，环保热熔胶； 4. 导轨：医用 304 静音缓冲三节导轨； 5. 台面：采用≥12mm 高光人造大理石。 |
| 24 | 治疗柜 1 | 规格：L1700mm*D600mm*H2200mm（各尺寸均允许偏离±5mm） 1. 饰面：采用三聚氰胺纸； 2. 基材：≥E0 级多层实木板，板材厚度≥18mm； 3. 封边：≥2.0mm 厚 PVC 封边，环保热熔胶； 4. 配置：医用 304 不锈钢缓冲铰链. 医用三节缓冲钢制导轨. 含两件活动层板，配置一套 304 不锈钢水龙头及 304 不锈钢水槽 |

| | | |
|----|-------|---|
| | | <p>盆。</p> <p>5. 台面：采用$\geq 12\text{mm}$高光人造大理石。</p> |
| 25 | 治疗柜 2 | <p>规格：L1900mm*D600mm*H2200mm（各尺寸均允许偏离$\pm 5\text{mm}$）</p> <p>1. 饰面：采用三聚氰胺纸；</p> <p>2. 基材：$\geq \text{E0}$级多层实木板，板材厚度$\geq 18\text{mm}$；</p> <p>3. 封边：$\geq 2.0\text{mm}$厚 PVC 封边，环保热熔胶；</p> <p>4. 配置：医用 304 不锈钢缓冲铰链. 医用三节缓冲钢制导轨. 含两件活动层板，配置至多二套 304 不锈钢水龙头及 304 不锈钢水槽盆。</p> <p>5. 台面：采用$\geq 12\text{mm}$高光人造大理石。</p> |
| 26 | 治疗柜 3 | <p>规格：L2800mm*D600mm*H2200mm（各尺寸均允许偏离$\pm 5\text{mm}$）</p> <p>1. 饰面：采用三聚氰胺纸；</p> <p>2. 基材：$\geq \text{E0}$级多层实木板，板材厚度$\geq 18\text{mm}$；</p> <p>3. 封边：$\geq 2.0\text{mm}$厚 PVC 封边，环保热熔胶；</p> <p>4. 配置：医用 304 不锈钢缓冲铰链. 医用三节缓冲钢制导轨。</p> <p>5. 台面：采用$\geq 12\text{mm}$高光人造大理石。</p> <p>6. 中标后提供由第三方检验检测机构出具并加盖（或带有）CMA 标志的多层实木板检测报告，检测依据：符合 GB/T 34722-2017、HJ 571-2010、GB/T 39600-2021、JC/T 2039-2010 标准；检测内容或结果满足：胶合板基材含水率 4.0~12%；表面胶合强度$\geq 1.4\text{MPa}$；表面耐划痕：$\geq 1.5\text{N}$，表面无大于 90% 的连续划痕；表面耐磨：耐磨值$\leq 45\text{mg}/100\text{r}$，磨 100r 后留有花纹且不露底；表面耐香烟灼烧达到 4 级以上；表面耐冷热循环应无裂纹、起泡、变色、起皱等；耐光色牢度≥ 4级；防霉菌等级（宛氏拟青霉）达到 0 级；甲醛释放量达到 ENF 级其检测结果为未检出；产品总挥发性有机化合物 (TVOC) 的释放率 (72h) 其检测结果为未检出。注：1. 对应参数（检验检测项）在检验检测报告中进行了标注；检测报告封面产品名称与所投产品不一致的需作书面说明，否则视为不符合。</p> <p>2. 检测报告中委托单位为投标人或产品制造商；检验检测报告出具的时间应在 2024 年 1 月 1 日至本项目投标截止时间期间。</p> |
| 27 | 治疗柜 4 | <p>规格：L1850mm*D600mm*H2200mm（各尺寸均允许偏离$\pm 5\text{mm}$）</p> <p>1. 饰面：采用三聚氰胺纸；</p> <p>2. 基材：$\geq \text{E0}$级多层实木板，板材厚度$\geq 18\text{mm}$；</p> <p>3. 封边：$\geq 2.0\text{mm}$厚 PVC 封边，环保热熔胶；</p> <p>4. 配置：医用 304 不锈钢缓冲铰链. 医用三节缓冲钢制导轨. 含两件活动层板，配置一套 304 不锈钢水龙头及 304 不锈钢水槽盆（L560mm*D360mm*H300mm（各尺寸均允许偏离$\pm 5\text{mm}$））。</p> <p>5. 台面：采用$\geq 12\text{mm}$高光人造大理石。</p> |

| | | |
|----|--------|--|
| 28 | 定制药柜 1 | 规格：L2600mm*D500mm*H2800mm（各尺寸均允许偏离±5mm） 1. 饰面：采用三聚氰胺纸； 2. 基材：≥E0级多层实木板，板材厚度≥18mm； 3. 封边：≥2.0mm厚PVC封边，环保热熔胶； 4. 台面：采用≥12mm高光人造大理石。 |
| 29 | 定制药柜 2 | 规格：L1200mm*D500mm*2800mm（各尺寸均允许偏离±5mm） 1. 饰面：采用三聚氰胺纸； 2. 基材：≥E0级多层实木板，板材厚度≥18mm； 3. 封边：≥2.0mm厚PVC封边，环保热熔胶； 4. 台面：采用≥12mm高光人造大理石。 |
| 30 | 定制药柜 3 | 规格：L1400mm*D500mm*2800mm（各尺寸均允许偏离±5mm） 1. 饰面：采用三聚氰胺纸； 2. 基材：≥E0级多层实木板，板材厚度≥18mm； 3. 封边：≥2.0mm厚PVC封边，环保热熔胶； 4. 台面：采用≥12mm高光人造大理石。 |
| 31 | 儿保诊床 | 规格：L1300mm*D700mm*H800mm（各尺寸均允许偏离±5mm） 1. 饰面：采用三聚氰胺纸； 2. 基料：≥E0级多层实木板，层板厚度≥25mm，其余板材厚度≥18mm； 3. 封边：≥2.0mm厚PVC封边，环保热熔胶； 4. 配件：医用无溶剂硅胶皮革床垫，医用304不锈钢缓冲门铰，医用静音缓冲三节钢制导轨。 |
| 32 | 称重台 | 规格：L1300mm*D700mm*H800mm（各尺寸均允许偏离±5mm） 1. 饰面：采用三聚氰胺纸； 2. 基料：≥E0级多层实木板，层板厚度≥25mm，其余板材厚度≥18mm； 3. 封边：≥2.0mm厚PVC封边，环保热熔胶； 4. 配件：医用304不锈钢缓冲门铰，医用静音缓冲三节钢制导轨。 |
| 33 | 健康教育柜 | 规格：L1000mm*D300mm*H2800mm（各尺寸均允许偏离±5mm） 1. 饰面：采用三聚氰胺纸； 2. 基料：≥E0级多层实木板，层板厚度≥25mm，其余板材厚度≥18mm； 3. 封边：≥2.0mm厚PVC封边，环保热熔胶； 4. 柜门：采用≥5mm钢化玻璃。 5. 配件：医用304不锈钢缓冲门铰。 |
| 34 | 定制柜 1 | 规格：L2600mm*D600mm*H2800mm（各尺寸均允许偏离±5mm） 1. 饰面：采用三聚氰胺纸； 2. 基材：≥E0级多层实木板，板材厚度≥18mm； 3. 封边：≥2.0mm厚PVC封边，环保热熔胶； 4. 配置：医用304不锈钢缓冲铰链. 医用三节缓冲钢制导轨. 含两件活动层板，配置一套304不锈钢水龙头及304不锈钢水槽盆。 |

| | | |
|----|---------|--|
| | | 5. 台面：采用 $\geq 12\text{mm}$ 高光人造大理石。 |
| 35 | 定制地柜 1 | 规格：L1280mm*D600mm*H850mm（各尺寸均允许偏离 $\pm 5\text{mm}$ ） 1. 饰面：采用三聚氰胺纸； 2. 基材： $\geq \text{E0}$ 级多层实木板，板材厚度 $\geq 18\text{mm}$ ； 3. 封边： $\geq 2.0\text{mm}$ 厚 PVC 封边，环保热熔胶； 4. 配置：医用 304 不锈钢缓冲铰链. 医用三节缓冲钢制导轨. 含两件活动层板，配置一套 304 不锈钢水龙头及 304 不锈钢水槽盆。 5. 台面：采用 $\geq 12\text{mm}$ 高光人造大理石。 |
| 36 | 定制柜 2 | 规格：L1250mm*D600mm*H2000mm（各尺寸均允许偏离 $\pm 5\text{mm}$ ） 1. 饰面：采用三聚氰胺纸； 2. 基材： $\geq \text{E0}$ 级多层实木板，台面及层板厚度 $\geq 25\text{mm}$ ，其余厚度 $\geq 18\text{mm}$ ； 3. 封边： $\geq 2.0\text{mm}$ 厚 PVC 封边，环保热熔胶； 4. 导轨：医用静音缓冲三节钢制导轨，医用 304 不锈钢缓冲门铰。 |
| 37 | 中医文件柜 | 规格：L800mm*D400mm*H2000mm（各尺寸均允许偏离 $\pm 5\text{mm}$ ） 1. 饰面：采用三聚氰胺纸，甲醛释放限量符合国家标准； 2. 基料： E0 级多层实木板，柜体采用厚度 18mm，层板及台面采用厚度 25mm； 3. 封边：2.0mm 厚 PVC 封边，热熔胶； 4. 配置：医用 304 不锈钢缓冲门铰，含三件活动层板 |
| 38 | 定制柜 3 | 规格：L1400mm*D500mm*H850mm（各尺寸均允许偏离 $\pm 5\text{mm}$ ） 1. 饰面：采用三聚氰胺纸； 2. 基材： $\geq \text{E0}$ 级多层实木板，板材厚度 $\geq 18\text{mm}$ ； 3. 封边： $\geq 2.0\text{mm}$ 厚 PVC 封边，环保热熔胶； 4. 导轨：医用静音缓冲三节钢制导轨，医用 304 不锈钢缓冲门铰。 5. 台面：采用 $\geq 12\text{mm}$ 高光人造大理石。 |
| 39 | 定制柜 4 | 规格：L800mm*D500mm*H850mm（各尺寸均允许偏离 $\pm 5\text{mm}$ ） 1. 饰面：采用三聚氰胺纸； 2. 基材： $\geq \text{E0}$ 级多层实木板，板材厚度 $\geq 18\text{mm}$ ； 3. 封边： $\geq 2.0\text{mm}$ 厚 PVC 封边，环保热熔胶； 4. 导轨：医用静音缓冲三节钢制导轨，医用 304 不锈钢缓冲门铰。 5. 台面：采用 $\geq 12\text{mm}$ 高光人造大理石。 |
| 40 | 定制入墙文件柜 | 规格：L1900mm*D600mm*H2800mm（各尺寸均允许偏离 $\pm 5\text{mm}$ ） 1. 饰面：采用三聚氰胺纸，甲醛释放限量符合国家标准； 2. 基料： E0 级多层实木板，柜体采用厚度 18mm，层板及台面采用厚度 25mm； |

| | | |
|----|-------|---|
| | | <p>3. 封边: 2.0mm 厚 PVC 封边, 热熔胶;</p> <p>4. 配置: 医用 304 不锈钢缓冲门铰. 含三件活动层板</p> |
| 41 | 定制柜 5 | <p>规格: L1400mm*D600mm*H850m (各尺寸均允许偏离±5mm)</p> <p>1. 饰面: 采用三聚氰胺纸;</p> <p>2. 基材: ≥E0 级多层实木板, 板材厚度≥18mm;</p> <p>3. 封边: ≥2.0mm 厚 PVC 封边, 环保热熔胶;</p> <p>4. 配置: 医用 304 不锈钢缓冲铰链, 医用三节缓冲钢制导轨. 含两件活动层板, 配置一套 304 不锈钢水龙头及 304 不锈钢水槽盆。</p> <p>5. 台面: 采用≥12mm 高光人造大理石。</p> |
| 42 | 展示柜 1 | <p>规格: L2000mm*D520mm*H2800mm (各尺寸均允许偏离±5mm)</p> <p>1. 饰面: 采用三聚氰胺纸;</p> <p>2. 基材: ≥E0 级多层实木板, 板材厚度≥18mm;</p> <p>3. 封边: ≥2.0mm 厚 PVC 封边, 环保热熔胶;</p> <p>4. 柜门: 采用≥5mm 钢化玻璃;</p> <p>5. 配件: 医用 304 不锈钢缓冲门铰。</p> |
| 43 | 展示柜 2 | <p>规格: L1200mm*D350mm*H2800mm (各尺寸均允许偏离±5mm)</p> <p>1. 饰面: 采用三聚氰胺纸;</p> <p>2. 基材: ≥E0 级多层实木板, 板材厚度≥18mm;</p> <p>3. 封边: ≥2.0mm 厚 PVC 封边, 环保热熔胶;</p> <p>4. 柜门: 采用≥5mm 钢化玻璃;</p> <p>5. 配件: 医用 304 不锈钢缓冲门铰。</p> |
| 44 | 定制柜 6 | <p>规格: L1300mm*D500mm*H2000mm (各尺寸均允许偏离±5mm)</p> <p>1. 饰面: 采用三聚氰胺纸;</p> <p>2. 基材: ≥E0 级多层实木板, 板材厚度≥18mm;</p> <p>3. 封边: ≥2.0mm 厚 PVC 封边, 环保热熔胶;</p> <p>4. 配置: 医用 304 不锈钢缓冲铰链, 医用三节缓冲钢制导轨. 含两件活动层板, 配置一套 304 不锈钢水龙头及 304 不锈钢水槽盆。</p> <p>5. 台面: 采用≥12mm 高光人造大理石。</p> |
| 45 | 更衣柜 1 | <p>规格: L2600mm*D600mm*H2300mm (各尺寸均允许偏离±5mm)</p> <p>1. 材质: ≥1.0mm 厚电解钢板;</p> <p>2. 饰面: 金属表面采用抗菌防霉粉末喷涂;</p> <p>3. 配件: ①一字内扣拉手②医用 304 不锈钢缓冲铰链③抽芯锁, 配挂衣通、更衣镜, 标签卡槽, 有透气孔;</p> |
| 46 | 更衣柜 2 | <p>规格: L1980mm*D500mm*H2300mm (各尺寸均允许偏离±5mm)</p> <p>1. 材质: ≥1.0mm 厚电解钢板;</p> <p>2. 饰面: 金属表面采用抗菌防霉粉末喷涂;</p> <p>3. 配件: ①一字内扣拉手②医用 304 不锈钢缓冲铰链③抽芯锁, 配挂衣通、更衣镜, 标签卡槽, 有透气孔;</p> |
| 47 | 换鞋凳 | <p>规格: L1450mm*D450mm*H450mm (各尺寸均允许偏离±5mm)</p> <p>1. 材质: ≥1.0mm 厚电解钢板;</p> |

| | | |
|----|--------|---|
| | | <p>2. 饰面：金属表面采用抗菌防霉粉末喷涂；</p> <p>3. 软包：饰面采用医用抑菌皮革饰面，高回弹海绵厚度$\geq 50\text{mm}$。</p> |
| 48 | 牙科边柜 1 | <p>规格：L1000mm*D580mm*H850mm（各尺寸均允许偏离$\pm 5\text{mm}$）</p> <p>1. 基材：采用$\geq 1.0\text{mm}$厚电解钢板；</p> <p>2. 饰面：金属表面抗菌防霉粉末喷；</p> <p>3. 台面：$\geq 12\text{mm}$复合亚克力人造石；</p> <p>4. 配件：医用静音缓冲三节钢制导轨，医用 304 不锈钢缓冲门铰，配置一套 304 不锈钢水龙头及 304 不锈钢水槽盆。</p> <p>5. 中标后提供由第三方检验检测机构出具并加盖（或带有）CMA 标志的导轨检测报告，检测内容或结果满足：符合 QB/T 2454-2013、GB/T 13298-2015、GB/T 6394-2017、JB/T 7901-2023、GB/T 17721-1999、GB/T 2423.34-2024、GB/T 2423.18-2021 标准；检测内容或结果满足：过载：垂直向下静载荷（$\geq 300\text{N}$）、水平侧向静载荷（$\geq 150\text{N}$）、猛关或猛开（≥ 10次）符合要求；操作力：当 $M < 40\text{kg}$ 时，推力或拉力$\leq 50\text{N}$，耐久性（≥ 80000次）符合要求；下沉量：下沉量不应超过抽屉导轨拉出长度的 4%；耐腐蚀：18h，1.5mm 以下锈点不应超过 20 点/dm^2，其中直径 1.0mm 以上的锈点不应超过 5 点/dm^2（距离边缘棱角 2mm 以内的不计）；晶粒度 100 倍≥ 7.0级；显微组织：铁素体+珠光体；均匀腐蚀全浸试验（$\geq 48\text{h}$）：98% 浓硫酸的腐蚀速率$\leq 0.50\text{mm/a}$；孔隙率（铁试剂法）≤ 1孔/cm^2；温度/湿度组合循环试验（$\geq 240\text{h}$）：无开裂，无起泡；交变盐雾试验（$\geq 336\text{h}$）：试验后样品无锈蚀、鼓泡。</p> <p>注：1. 对应参数（检验检测项）在检验检测报告中进行标注；检测报告封面产品名称与所投产品不一致的需作书面说明，否则视为不符合。</p> <p>2. 检测报告中委托单位为投标人或产品制造商；检验检测报告出具的时间应在 2024 年 1 月 1 日至本项目投标截止时间期间。</p> |
| 49 | 牙科边柜 2 | <p>规格：L1400mm*D580mm*H850mm（各尺寸均允许偏离$\pm 5\text{mm}$）</p> <p>1. 基材：采用$\geq 1.0\text{mm}$厚电解钢板；</p> <p>2. 饰面：金属表面抗菌防霉粉末喷；</p> <p>3. 台面：$\geq 12\text{mm}$复合亚克力人造石；</p> <p>4. 配件：医用静音缓冲三节钢制导轨，医用 304 不锈钢缓冲门铰，配置一套 304 不锈钢水龙头及 304 不锈钢水槽盆。</p> |
| 50 | 检验边台 1 | <p>规格：L3400mm*D750mm*H850mm（各尺寸均允许偏离$\pm 5\text{mm}$）</p> <p>1. 基材：柜体采用$\geq 1.0\text{mm}$厚电解钢板，表面环氧树脂粉末静电喷涂；</p> <p>2. 台面：$\geq 12.7\text{mm}$厚的实芯理化板，四周边加厚$\geq 25.4\text{mm}$；</p> <p>3. 配置：柜体上部分为抽屉，下部分为柜门，柜体内部预留层板孔，配置一块可调节活动层板，拉手与面板一体折弯成型的一字拉手，医用静音缓冲三节钢制导轨，304 不锈钢缓冲门铰，配二三插+钢制底盒。</p> |

| | | |
|----|--------|---|
| 51 | 检验边台 2 | 规格：L1000mm*D750mm*H850mm（各尺寸均允许偏离±5mm） 1. 基材：柜体采用≥1.0mm 厚电解钢板，表面环氧树脂粉末静电喷涂； 2. 台面：≥12.7mm 厚的实芯理化板，四周边加厚≥25.4mm； 3. 配置：柜体上部分为抽屉，下部分为柜门，柜体内部预留层板孔，配置一块可调节活动层板，拉手与面板一体折弯成型的一字拉手，医用静音缓冲三节钢制导轨，304 不锈钢缓冲门铰，配二三插+钢制底盒。 |
| 52 | 转角台 | 规格：L1000mm*D1000mm*H850mm（各尺寸均允许偏离±5mm） 1. 基材：柜体采用≥1.0mm 厚电解钢板，表面环氧树脂粉末静电喷涂； 2. 台面：≥12.7mm 厚的实芯理化板，四周边加厚≥25.4mm； 3. 配置：柜体部分为全钢结构。 |
| 53 | 婴儿护理台 | 规格：850mm*540mm*480mm（各尺寸均允许偏离±5mm） 1. 材质：采用一体吹塑成型的 PP 塑料，具有良好的耐热性、耐寒性、刚性和韧性强。更好的保护婴儿。 2. 配置：壁挂式可折叠功能。 |

★三、商务要求（以下商务条款为合同的组成部分，属于实质性条款。供应商必须满足商务条款中各条款，否则，作投标无效处理。）

| 序号 | 商务要求★ | |
|------------------------|-------------|--|
| （一）免费保修期内售后服务要求 | | |
| 1 | 维修响应及故障解决时间 | 在免费保修期内，一旦发生质量问题，中标人保证在接到通知 8 小时内赶到现场进行修理或更换。 |
| 2 | 免费保修期 | 2.1 货物免费保修期 <u>15</u> 年，时间自最终验收合格并交付使用之日起计算。 |
| | | 2.2 免费保修期内，所有服务及配件全部免费。 |
| 3 | 技术文件 | 供应商应提供全套、完整的书面技术资料，包括简单维修说明、图纸等。 |
| 4 | 安装调试 | 4.1 投标人应派有经验的技术人员到现场进行安装、调试，直到货物正常使用。 |
| | | 4.2 由采购人按合同和招标、投标文件约定的要求和标准及中华人民共和国现行的验收规范和评定标准进行交货验收。 |

| | | |
|-------------------------|----------------------------|--|
| | | <p>4.3 投标人货物经过双方检验认可后，签署验收报告，产品保修期自验收合格之日起算，由投标人提供产品保修文件。</p> |
| | | <p>4.4 当满足以下条件时，采购人才向中标人签发货物验收报告：</p> <p>(1) 货物全新，外观无伤痕变形或明显修饰痕迹。</p> <p>(2) 如有国标，必须符合有关规定；如无国标，则按照行业标准；如无国标及行业标准，则按双方约定执行。检验及质量保证期内达到的性能指标与要求一致，达到或优于相应标准。</p> <p>(3) 技术文件资料、备件等已按规定数量移交完毕。</p> <p>(4) 按照招标书要求及投标文件提供的技术要求验收必须合格。</p> <p>(5) 投标人提供的各种文件载明的内容必须真实，其技术数据采购人有权要求投标人无偿提供采购人认可的第三方按照双方同意的试验方法进行检测。检测结果必须证明投标人提供的技术数据是真实的，否则视为不合格。</p> <p>(6) 货物具备产品合格证。</p> <p>(7) 在货物安装调试合格后，所有技术指标达到技术规范书要求，经验收合格后，双方共同签署验收报告。</p> |
| (二) 免费保修期外售后服务要求 | | |
| 1 | 维修零配件、消耗品和延续保修合同的报价 | <p>1.1 由家具制造商提供售后服务，<u>4</u>小时内响应，<u>24</u>小时内到达现场，并在48小时内解决问题（不可抗力情况除外）。消耗品和零配件供应及时，特殊情况下可提供备用家具。</p> <p>1.2 免费保修期外，中标单位有义务向采购单位对维修家具等情况给出合理建议供采购单位考虑</p> |
| (三) 其他商务要求 | | |
| 1 | 交货条件及争议解决方法 | <p>1.1 履约时间和地点：投标供应商在签订合同之日起20天内交货，交货地点为招标方指定地点。</p> <p>1.2 付款期限和方式：按实际中标价结算</p> <p>1.3 验收条件：使用科室按招投标文件要求验货合格后办理入库、签字确认，做为结算凭证。</p> <p>1.4 违约责任：</p> |

| | | |
|---|----------------|---|
| | | <p>如中标供应商未按照投标中承诺的时间交货，需偿付不能交货部分货款的 1%的违约金并按主管部门相关规定处理。</p> <p>中标供应商所交付的货物品种、型号、规格不符合合同规定的，甲方有权拒收。</p> <p>在中标供应商承诺的或国家规定的质量保证期内(取两者中最长的期限)，如经中标供应商 2 次维修或更换，货物仍不能达到合同约定的质量标准，甲方有权退货，乙方应退回全部货款并赔偿甲方因此遭受的损失。</p> |
| | | <p>1.5 争议解决方法：</p> <p>1.5.1 因货物的质量问题发生争议的，应当邀请国家认可的质量检测机构对货物质量进行鉴定。货物符合标准的，鉴定费由甲方承担；货物不符合质量标准的，鉴定费由乙方承担。</p> <p>1.5.2 凡因执行本合同所发生的或与本合同有关的一切争议，双方应通过友好协商解决。</p> <p>1.5.3 如果协商还不能解决，应提交深圳仲裁委员会，按其仲裁规则和程序在深圳进行仲裁。仲裁裁决应为最终裁决，对双方均具有约束力。</p> |
| 2 | 运输、安装条件 | 2.1 投标供应商须在签订合同之日起 3 天内向采购人提供家具的安装、使用环境要求。 |
| 3 | 知识产权 | 3.1 采购人购买产品后，有权对该产品与其他设备进行配套、整合或适当改进，而免受侵犯专利权的起诉。 |
| 4 | 其他 | 4.1 投标供应商应按其投标文件中的承诺，进行其他售后服务工作。 |